



MOD-ART PROJEKTY
ul. 25 Czerwca 5/9 m. 37
26-600 Radom
tel. 0 604 683 901
e-mail: giemoll@op.pl
www.modart.republika.pl

MELEX CZTEROKOŁOWY

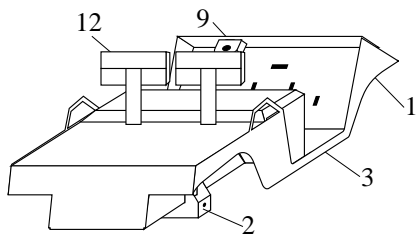
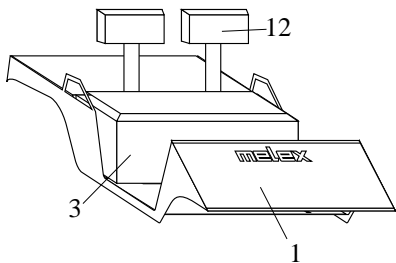
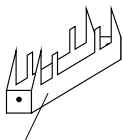
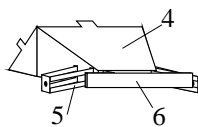
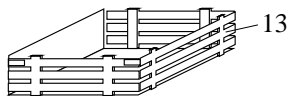
nr kat. 160010 skala 1:87 H0

Przed wycięciem elementów blaszek należy przeszlifować drobnym papierem ciemnym i odtłuścić benzyną ekstrakcyjną. Poszczególne elementy należy delikatnie wycinać ostrym nożem na twardym, równym podłożu. Do zaginania używać płaskich szczypiec lub zaginarki modelarskiej. Miejsca zagięcia warto wzmocnić kroplą cyny. Elementy z blaszek można kleić cyjanoakrylem lub lutownicą. Gotowe elementy przed pomalowaniem należy ponownie odtłuścić.

Sposób montażu przedstawiają rysunki na odwrocie. Na osie kół i kierownicy można wykorzystać załączony drut.

UWAGA!

Ze względu na dużą ilość drobnych części produkt nie jest przeznaczony dla dzieci poniżej 10 roku życia.



11

